

# 吹田徳洲会病院 アイセンターからのお知らせ

# レーシックのご案内

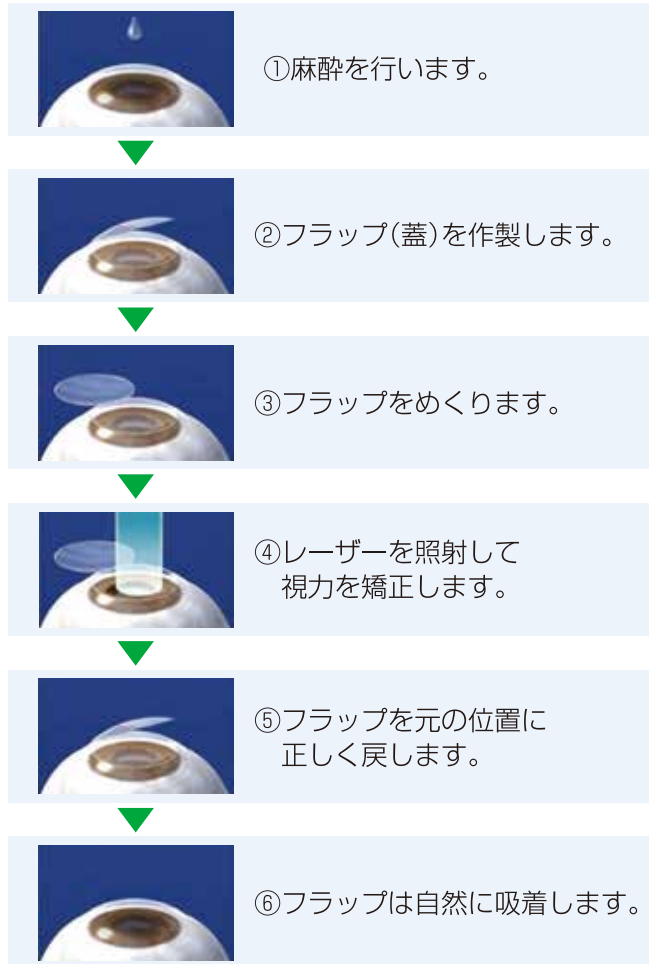


従来のレーシックは、単に視力検査を基にしたレーザー照射がされていましたが、視力検査では眼や角膜の細かい歪みの測定ができないため、それらの歪みの矯正まではされていませんでした。

アイデザイン®アイレーシック®では、視力検査結果に加えて、個々の眼の細かな歪みを緻密に解析し、そのデータを基にレーザー照射をするので、一人ひとりに最適な**カスタムメイド手術**が可能です。

高次収差はメガネやコンタクトレンズでは矯正できませんが、アイデザイン®アイレーシック®はこのようなわずかな歪みまでも矯正することを目的とした、「見え方」に特別にこだわったレーシックです。

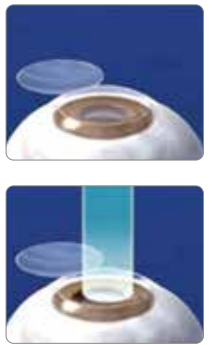
## レーシック手術の流れ



## LASIK

角膜表面にフラップをつくり、レーザーで角膜をけずることによって、近視・遠視・乱視を矯正する手術です。  
i-Designで眼を詳しく測定することにより、一人ひとりの眼に合わせた矯正が可能です。  
目安として-6.0Dまでの近視が推奨されています。(-6.0D以上はICL推奨)

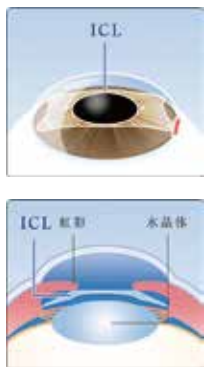
適応外：角膜疾患がある  
向精神薬や抗不整脈薬を長期服用している  
屈折矯正手術が許されていない職業 など



## ICL

眼の中にコラマーというレンズ(コラーゲン、ポリマーの合成剤)を挿入して近視・乱視を矯正する手術です。  
強度近視や角膜が薄い場合も施術可能です。  
しかし、眼内にレンズを挿入するため、定期的な検診が必要となります。(1~2回/年)

適応外：前房の深さが浅い  
コラーゲンに対する過敏症がある など



**\* 18歳未満、角膜内皮細胞が少ない、目の病気や重篤な全身疾患がある、妊娠・授乳中などはどちらも適応外**

## LASIKとICLの比較

	LASIK		ICL (-6.0D以上)
	軽度~中等度近視	強度近視	
矯正できる近視	○	△ (推奨は中等度近視まで)	軽度の近視から強度近視まで○
視力回復の早さ	◎	○	◎
見え方の鮮明さ	◎	○	◎
グレア・ハロー	±	+	±
ドライアイ	+	++	±
軽度円錐角膜	×	×	○
薄い角膜	限度あり		○
可逆性	角膜を削るため元には戻せない		万一の場合はレンズを取り出せる
他の眼の治療	緑内障で眼圧を測定する場合、値が不正確になる		

提供：エイエムオー・ジャパン株式会社

## 診療時間

	受付時間	診療時間	月	火	水	木	金	土
午前	8:00~11:30	月~金 9:00~ 土 9:30~	○	○	○	○	○	○
午後	13:00~15:00	月火水金 13:30~ 木 14:00~	○	○	○	○	○	×

## <費用について>

レーシック手術は保険適用外なので全額自己負担となります。  
レーシック手術の費用は医療費控除の対象に含まれます。確定申告することで医療費として支払ったお金の一部が戻ってきます。  
詳しくは、アイセンターまでお問い合わせください。

お電話でのお問い合わせ・ご予約

医療法人 沖縄徳洲会 **吹田徳洲会病院**

**TEL.06-6878-1110 (代)**

お問い合わせ：月~金曜日 8:30~17:00 / 土曜日 8:30~12:30  
(ガイダンスが流れたら「3」を押ししてください)

ご予約：月~金曜日 13:00~16:30 / 土曜日 9:00~12:30  
(ガイダンスが流れたら「1」を押ししてください)

★当日分はご予約いただけません  
★変更・キャンセルは前日までにご連絡いただくようお願い致します。  
★回線が混み合う場合がございます。その場合、恐れ入りますが、お時間を変えてお掛け直し下さい。

アクセス

